

2017年12月--大屏报告

勾正数据
(GozenData)



热点 | 营销 | 技能 | 学习 | 资源 | 素材



公众号: 在职充电社



世界正在偷偷奖励一直努力的人

3000+份 各行业市场研报

- 200份 「物联网」商业BP+最新研报
- 300份 「家居产业」最新研究报告+商业计划书
- 60份 「婚恋行业」最新市场研报
- 160份 「通信行业」最新市场研报
- 80份 「物业社区」2018最新市场研报
- 100份 「宠物经济」最新市场研报
- 380份 「人工智能」商业BP+市场研报
- 300份 「游戏行业」最新研究报告
- 70份 「90后/00后」消费洞察报告
- 150份 7个“风口”最新市场BP及报告
- 300份 2017年各行业市场研究报告
- 80份 「母婴行业」商业计划书+最新研报
- 200份 「环保行业」商业计划书+最新研报
- 100份 「农林业」商业计划书+最新研报
- 150份 「养老行业」商业计划书+最新研报
- 2017年「一带一路」系列报告+数据库
- 567份 网红/短视频/娱乐文化BP+研报
- 200份 「医疗行业」商业BP+研究报告
- 2017 「泛娱乐」营销全套资料
- 41份 「共享经济」商业计划书

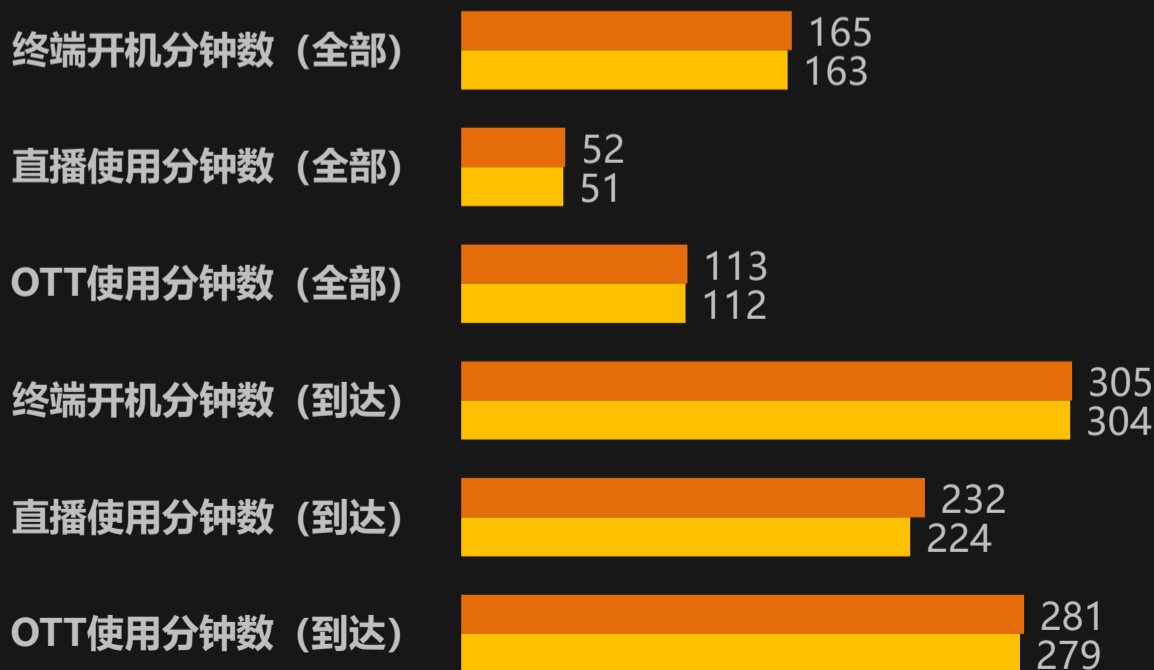
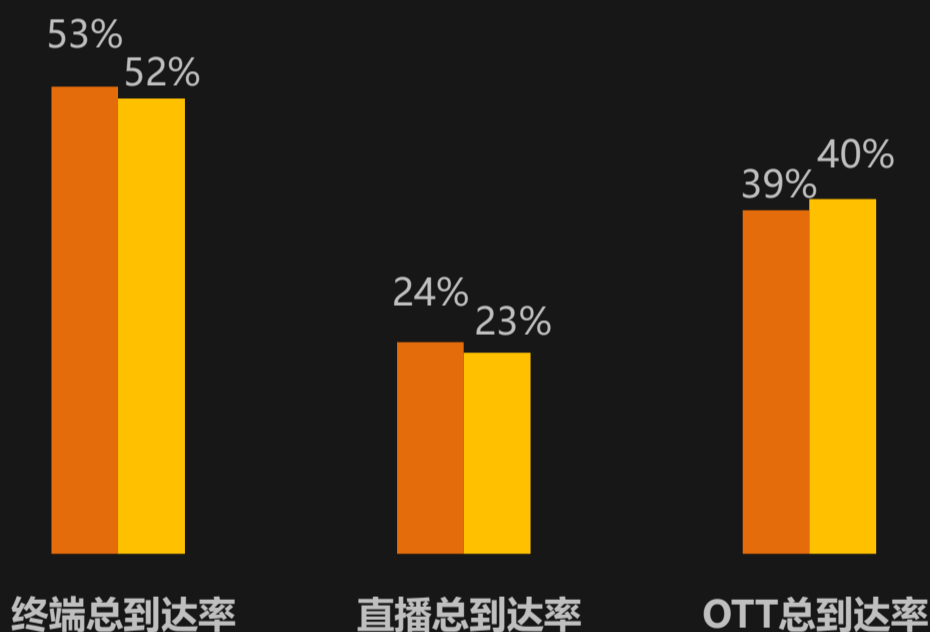
微信公众号：在职充电社
微信扫码，领取资料包



12月用户使用智能终端的总体行为相比11月有所回升，终端总到达率较11月环比上升2.5%，直播总到达率上升5.2%，OTT点播总到达率较11月虽有3.1%的下降，但是用户使用OTT的时长相比11月则有小幅增长。

12月智能大屏用户行为扫描

■ 12月 ■ 11月



12月广东、江苏、山东三省份持续保持日活跃终端600万台以上位居全国TOP3，而辽宁省用户受冬季季节影响，12月份日平均使用时长达到345分钟。

12月智能电视用户日活TOP10省份



12月用户使用各类应用的到达率较11月均有小幅下降，但是教育及游戏类应用的平均使用时长相比上月均有所提升，教育类应用的平均使用时长从10月份的18分钟逐步增长至12月的29分钟，用户使用智能大屏教育类应用的习惯逐步养成。

12月应用整体到达率

| 类型 | 12月 | 11月 | 环比 |
|----|--------|--------|--------|
| 视频 | 34.24% | 34.80% | -1.6% |
| 教育 | 0.71% | 0.73% | -3.3% |
| 生活 | 0.68% | 0.72% | -5.6% |
| 音乐 | 0.51% | 0.58% | -12.5% |
| 游戏 | 0.30% | 0.32% | -7.7% |

12月应用平均使用时长（到达）

| 类型 | 12月 | 11月 | 环比 |
|----|-----|-----|-------|
| 视频 | 258 | 260 | -0.7% |
| 教育 | 29 | 25 | 17.5% |
| 生活 | 19 | 19 | -1.8% |
| 音乐 | 59 | 60 | -0.6% |
| 游戏 | 45 | 43 | 3.6% |

12月三大视频平台依然位居视频应用前三位，腾讯TV与银河奇异果竞争激烈，与第三名拉开较大差距；大屏体育内容受青睐，CIBN聚体育12月发力，日活较11月大幅提升，达到135万。

2017年12月视频类应用TOP10

| 排名 | 应用名称 | 日活 (万) | 平均使用分钟数 (到达) | 平均使用次数 |
|----|-----------|---------|--------------|--------|
| 1 | 腾讯TV | 1146.41 | 206 | 2.9 |
| 2 | 银河·奇异果 | 1119.21 | 215 | 2.9 |
| 3 | CIBN酷喵影视 | 388.17 | 119 | 1.9 |
| 4 | 芒果TV | 335.97 | 150 | 2.0 |
| 5 | MoreTV | 302.24 | 161 | 2.6 |
| 6 | CIBN聚体育 | 135.93 | 12 | 1.7 |
| 7 | CIBN微视听 | 128.98 | 152 | 2.5 |
| 8 | 云视听·泰捷 | 41.51 | 178 | 2.8 |
| 9 | CIBN高清影视 | 20.06 | 115 | 1.1 |
| 10 | NewTV南瓜电影 | 6.95 | 106 | 1.2 |

说明：CIBN微视听、MoreTV、云视听·泰捷为腾讯合作伙伴，经沟通，计入腾讯TV

2017年12月教育类应用TOP10

| 排名 | 应用名称 | 日活 (万) | 平均使用分钟数 (到达) | 平均使用次数 |
|----|--------|--------|--------------|--------|
| 1 | 乐学方舟 | 12.97 | 21 | 1.0 |
| 2 | 贝瓦儿歌 | 10.32 | 73 | 1.2 |
| 3 | 果果乐园 | 2.20 | 6 | 1.0 |
| 4 | 悟空识字 | 1.97 | 26 | 1.1 |
| 5 | 才智小天地 | 1.29 | 32 | 1.2 |
| 6 | 小伴龙儿歌 | 0.70 | 61 | 1.4 |
| 7 | 义方快乐学堂 | 0.60 | 27 | 1.1 |
| 8 | 童乐客厅幼教 | 0.59 | 10 | 1.2 |
| 9 | 悟空数学 | 0.40 | 11 | 1.2 |
| 10 | 多瑞儿歌 | 0.27 | 14 | 1.1 |

更多内容请关注：今日OTT



2017年12月生活类应用TOP10

| 排名 | 应用名称 | 日活 (万) | 平均使用分钟数 (到达) | 平均使用次数 |
|----|------------|--------|--------------|--------|
| 1 | QQ视频聊天·亲友圈 | 6.14 | 8 | 1.0 |
| 2 | 漫画岛 | 3.81 | 67 | 1.6 |
| 3 | 零花钱 | 3.17 | 4 | 1.0 |
| 4 | 旅刻 | 1.80 | 11 | 1.1 |
| 5 | 糖豆广场舞 | 0.91 | 36 | 1.2 |
| 6 | 电视淘宝 | 0.62 | 30 | 1.6 |
| 7 | T惠购 | 0.60 | 7 | 1.1 |
| 8 | 天天健身 | 0.53 | 5 | 1.1 |
| 9 | 天气通TV版 | 0.52 | 11 | 1.1 |
| 10 | 酷玩健身馆 | 0.49 | 8 | 1.1 |

更多内容请关注：**今日OTT**



| 排名 | 应用名称 | 日累计消费时长 (h) |
|----|------------------|-------------|
| 1 | 腾讯TV 腾讯 | 36432133 |
| 2 | 银河·奇异果 爱奇艺 | 34595203 |
| 3 | CCTV 1 CCTV 1 | 8423963 |
| 4 | CIBN酷喵影视 优酷 | 8024420 |
| 5 | 芒果TV 芒果TV | 7292919 |

2017年12月音乐类应用TOP10

| 排名 | 应用名称 | 日活 (万) | 平均使用分钟数 (到达) | 平均使用次数 |
|----|--------|--------|--------------|--------|
| 1 | QQ音乐 | 104.45 | 65 | 1.0 |
| 2 | 天籁K歌 | 16.02 | 53 | 1.0 |
| 3 | 歌友汇 | 11.11 | 53 | 1.1 |
| 4 | 百灵K歌 | 1.35 | 9 | 1.1 |
| 5 | 酷我K歌 | 0.77 | 54 | 1.3 |
| 6 | 爱音乐 | 0.72 | 27 | 1.1 |
| 7 | HiFi音乐 | 0.28 | 38 | 1.4 |
| 8 | K歌之王 | 0.19 | 55 | 1.3 |
| 9 | 讯飞音乐 | 0.16 | 63 | 1.5 |
| 10 | TOP音乐 | 0.10 | 2 | 1.2 |

更多内容请关注：今日OTT



| 排名 | 应用名称 | 到达率 | 日活(万) |
|----|----------------|--------|---------|
| 1 | 腾讯TV 腾讯 | 6.971% | 1035.08 |
| 2 | 银河·奇异果 爱奇艺 | 6.436% | 955.60 |
| 3 | CIBN酷喵影视 优酷 | 2.545% | 377.95 |
| 4 | 芒果TV 芒果TV | 1.879% | 278.94 |

2017年12月游戏类应用TOP10

| 排名 | 应用名称 | 日活 (万) | 平均使用分钟数 (到达) | 平均使用 次数 |
|----|--------|--------|-----------------|------------|
| 1 | 斗地主 | 6.69 | 85 | 1.6 |
| 2 | 博雅斗地主 | 5.66 | 61 | 1.2 |
| 3 | 有乐斗地主 | 5.34 | 46 | 1.4 |
| 4 | 圣剑联盟 | 2.60 | 42 | 1.7 |
| 5 | 腾讯电视游戏 | 2.22 | 2 | 1.2 |
| 6 | 奥特曼 | 2.07 | 14 | 1.1 |
| 7 | 植物大战僵尸 | 2.05 | 21 | 1.2 |
| 8 | 火拼贪吃蛇 | 2.01 | 15 | 1.2 |
| 9 | 天天捕鱼2 | 1.98 | 12 | 1.6 |
| 10 | 激流快艇2 | 1.43 | 23 | 1.4 |

更多内容请关注：今日OTT

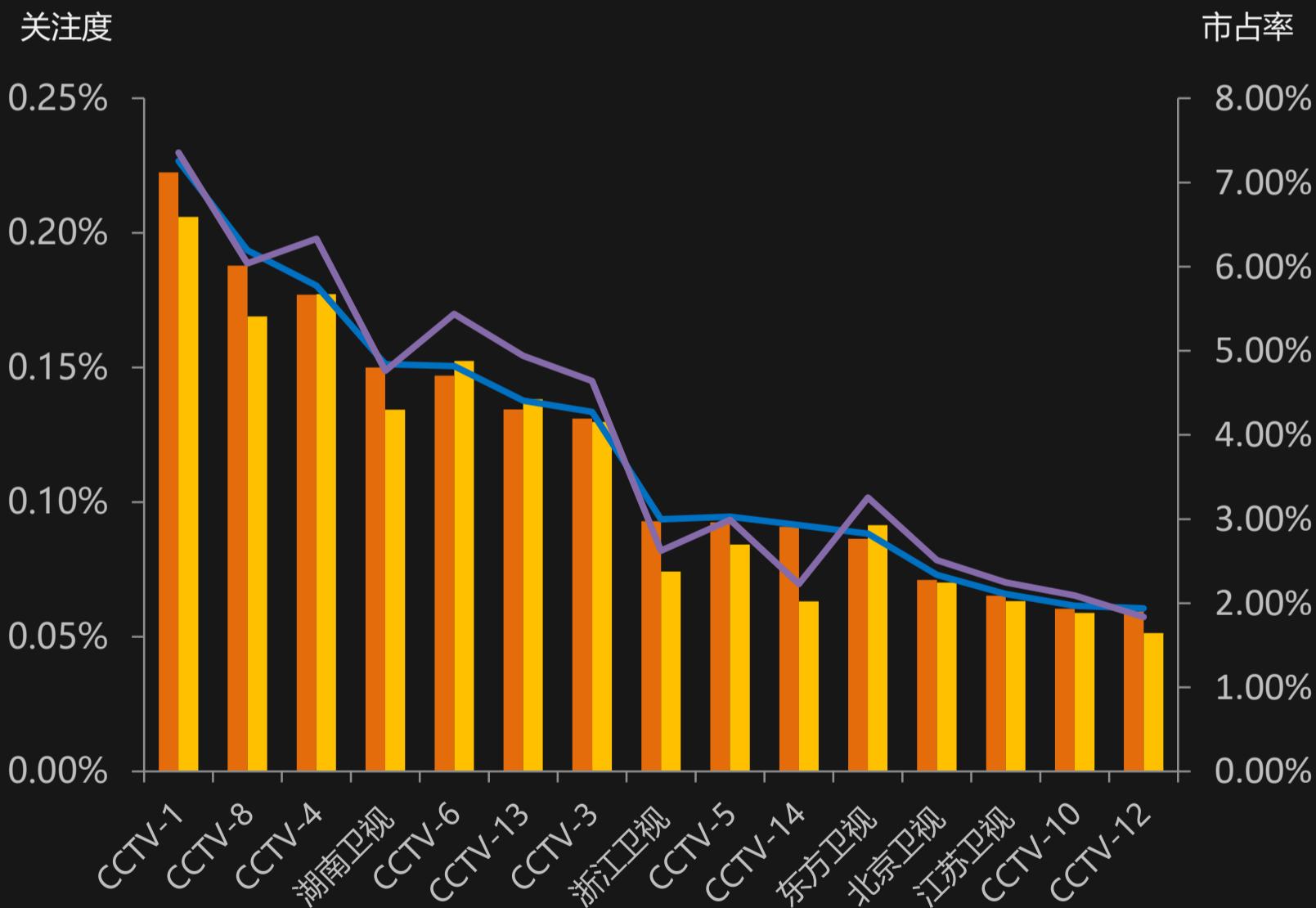


| 排名 | 节目 | 关注度 | 市占率 |
|----|------------------------------------|---------|---------|
| 1 | 天气预报 其他 CCTV 1 19:32-19:40 | 1.3324% | 4.4270% |
| 2 | 新闻联播 新闻 CCTV 1 19:00-19:32 | 0.9955% | 3.7358% |
| 3 | 少林寺(银都) 电影 CCTV 6 18:14-20:02 | 0.7329% | 2.8987% |
| 4 | 快乐大本营 综艺 湖南卫视 20:29- | 0.6931% | 2.8170% |

12月频道关注度top15中，卫视频道占据5席，其中湖南卫视受12月31日跨年演唱会带动，关注度环比11月上升11.7%，居第四位。

12月频道竞争力（全天）

■ 12月关注度 ■ 11月关注度 — 12月市占率 — 11月市占率



12月综艺节目排行榜（首播）TOP20

| 排名 | 节目 | 频道 | 关注度 |
|----|-------------------|--------|-------|
| 1 | 2017-2018跨年演唱会 | 湖南卫视 | 1.51% |
| 2 | 启航2018新年特别节目 | CCTV-1 | 0.96% |
| 3 | 快乐大本营 | 湖南卫视 | 0.68% |
| 4 | 挑战不可能第三季 | CCTV-1 | 0.65% |
| 5 | 开门大吉 | CCTV-3 | 0.63% |
| 6 | 星光大道 | CCTV-1 | 0.60% |
| 7 | 越战越勇 | CCTV-3 | 0.58% |
| 8 | 向幸福出发 | CCTV-3 | 0.51% |
| 9 | 2018江苏卫视跨年演唱会 | 江苏卫视 | 0.47% |
| 10 | 回声嘹亮 | CCTV-3 | 0.45% |
| 11 | 机智过人第一季 | CCTV-1 | 0.44% |
| 12 | 亲爱的客栈 | 湖南卫视 | 0.43% |
| 13 | 启航2018新年特别节目 | CCTV-3 | 0.42% |
| 14 | 梦圆东方-2018东方卫视跨年盛典 | 东方卫视 | 0.42% |
| 15 | 黄金100秒 | CCTV-3 | 0.40% |
| 16 | 奇兵神犬 | 湖南卫视 | 0.39% |
| 17 | 非常6+1 | CCTV-3 | 0.31% |
| 18 | 喜剧总动员第二季 | 浙江卫视 | 0.30% |
| 19 | 星光大道 | CCTV-3 | 0.30% |
| 20 | 幸福账单-为你买单 | CCTV-3 | 0.29% |

12月电视剧排行榜（首播）TOP20

| 排名 | 电视剧 | 频道 | 时段 | 关注度 |
|----|----------|--------|-----|-------|
| 1 | 天下粮田 | CCTV-1 | 黄金 | 0.57% |
| 2 | 东风破 | CCTV-8 | 黄金 | 0.55% |
| 3 | 猎场 | 湖南卫视 | 黄金 | 0.61% |
| 4 | 我的继父是偶像 | CCTV-8 | 黄金 | 0.51% |
| 5 | 枪口 | CCTV-8 | 黄金 | 0.51% |
| 6 | 索玛花开 | CCTV-1 | 黄金 | 0.50% |
| 7 | 亲爱的她们 | 湖南卫视 | 黄金 | 0.44% |
| 8 | 生逢灿烂的日子 | 东方卫视 | 黄金 | 0.37% |
| 9 | 风筝 | 东方卫视 | 黄金 | 0.35% |
| 10 | 我的！体育老师 | 浙江卫视 | 黄金 | 0.33% |
| 11 | 生逢灿烂的日子 | 北京卫视 | 黄金 | 0.32% |
| 12 | 风筝 | 北京卫视 | 黄金 | 0.25% |
| 13 | 花谢花飞花满天 | 浙江卫视 | 黄金 | 0.23% |
| 14 | 极光之恋 | 湖南卫视 | 后晚间 | 0.20% |
| 15 | 第一声枪响 | 黑龙江卫视 | 黄金 | 0.18% |
| 16 | 我的小姨 | 山东卫视 | 黄金 | 0.17% |
| 17 | 暖爱 | 安徽卫视 | 黄金 | 0.16% |
| 18 | 我不是精英 | 江苏卫视 | 黄金 | 0.16% |
| 19 | 琅琊榜之风起长林 | 东方卫视 | 后晚间 | 0.14% |
| 20 | 红蔷薇 | 江苏卫视 | 黄金 | 0.14% |



谢谢观看